

# ВОЛИНЬСЬКА ОБЛАСТЬ

# Соціальні показники 2016

### Територія

20,1 тис. кв. км

16 районів  
11 міст  
22 смт  
1 054 села  
7 ОТГ

позиція за площею території — 19

### Населення

міське 52% сільське 48%

1 040 954

+13 033 народилося -13 492 померло

47% 53%

позиція за кількістю населення — 22

### Освіта

#### НАВЧАЛЬНІ ЗАКЛАДИ

484 дошкільні	708 загально-освітні	19 професійно-технічні	14 вищі
38,1 тис. дітей	131,3 тис. учнів	9,1 тис. учнів	26,8 тис. студентів

позиція за кількістю студентів — 21

### Охорона здоров'я

48 лікарень  
214 поліклінік

3,9 тис. лікарів  
10,6 тис. сер. мед-персоналу

7,6 тис. ліжок

#### ЗАХВОРЮВАНІСТЬ

Хвороби системи кровообігу	3 489	на 100 тис. осіб
Злоякісні новоутворення	274	
Туберкульоз органів дихання	56	
ВІЛ-інфекція	24	

позиція за кількістю лікарняних ліжок — 23

### Ринок праці

Зайняте населення у віці 15-70 років 382 тис. осіб

23 торгівля	21 сільське господарство
13 промисловість	12 освіта
3 будівництво	

на 100 зайнятих

Рівень зайнятості %: 51,0

Рівень безробіття за МОП, %: 11,5

позиція за рівнем безробіття за МОП — 20

### Доходи населення

Середньомісячна заробітна плата 4 047 грн ↑ 23,0%

#### Індекси реальної заробітної плати (попередній рік=100%)

2011	2012	2013	2014	2015	2016
110,2	117,9	111,0	93,5	78,9	109,0

Заборгованість з виплати заробітної плати на 01.01.2017 4,4 млн. грн ↓ -72,2%

позиція за розміром заробітної плати — 18

### Туризм

Коллективні засоби розміщування (КЗР) Місяця у КЗР	137 од. ↓ -1,4%
Кількість осіб, що перебували у КЗР з них іноземці	6,3 тис. ↑ 1,4%
Кількість туристів, обслугованих суб'єктами туристичної діяльності	117,5 тис. ↑ 4,4%
	5,8 тис. ↓ -3,6%
	26,5 тис. ↑ 69,8%

позиція за кількістю розміщених у КЗР — 17

### Ціни

#### Споживчі ціни

Продукти харчування та безалкогольні напої	↑ 11,8%
Одяг і взуття	↑ 4,1%
Житло, вода, електроенергія, газ та інші види палива	↑ 5,3%
Транспорт	↑ 44,4%
	↑ 12,9%

#### Індекси споживчих цін (грудень попереднього року=100%)

2011	2012	2013	2014	2015	2016
103,2	99,0	99,7	125,9	143,3	111,8

позиція за індексом споживчих цін — 9

# ВОЛИНЬСЬКА ОБЛАСТЬ

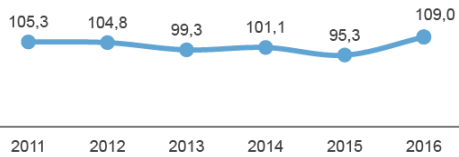
# Економічні показники 2016

## Валовий регіональний продукт

Валовий регіональний продукт (ВРП) 2015: 31,7 млрд.грн ↓ -4,7%



Індекси ВРП (попередній рік = 100%)



\* 2016 рік - попередні дані.

позиція за обсягом ВРП — 21

## Підприємництво



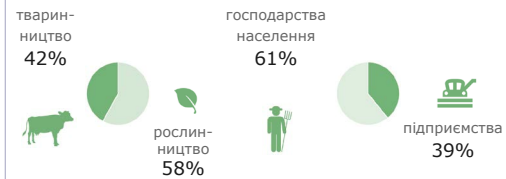
Тип підприємства	Кількість суб'єктів	Зайняті працівники	Обсяг реалізованої продукції
малі	4 734	99,3	23,0
середні	302	56,7	
великі	5		

\* без урахування банків і бюджетних установ.

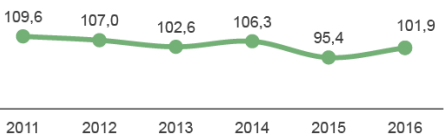
позиція за кількістю суб'єктів господарювання — 18

## Сільське господарство

Продукція сільського господарства (у цінах 2010): 6,6 млрд.грн ↑ 1,9%



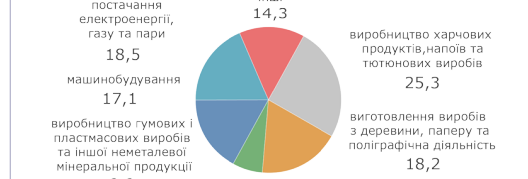
Індекси сільськогосподарської продукції (попередній рік = 100%)



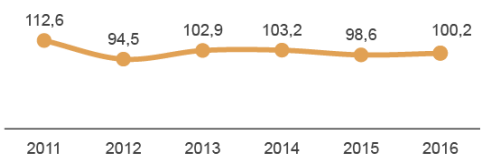
позиція за обсягом сільськогосподарської продукції — 20

## Промисловість

Реалізовано промислової продукції 23,4 млрд.грн



Індекси промислової продукції (попередній рік = 100%)

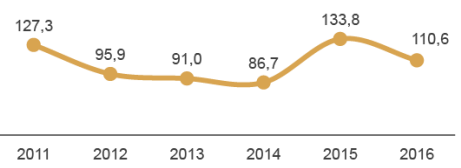


позиція за обсягом реалізованої продукції — 22

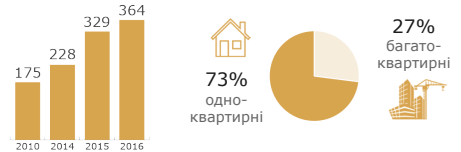
## Будівництво

Виконано будівельних робіт 1,3 млрд.грн ↑ 10,6%

Індекси будівельної продукції (попередній рік = 100%)



Прийнято в експлуатацію загальної площі житла 364,1 тис.м<sup>2</sup> ↑ 10,6%

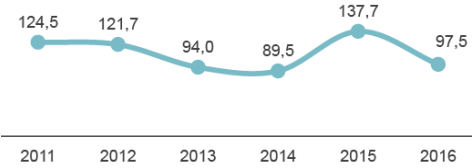


позиція за площею прийнятого в експлуатацію житла — 8

## Інвестиції

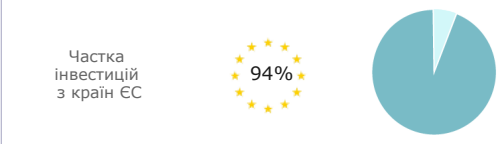
Капітальні інвестиції 6,4 млрд.грн ↓ -2,5%

Індекси капітальних інвестицій (попередній рік = 100%)



Прямі інвестиції в регіон на 31.12.2016: 234,8 млн.дол.США

На одну особу: 225,9 дол.США

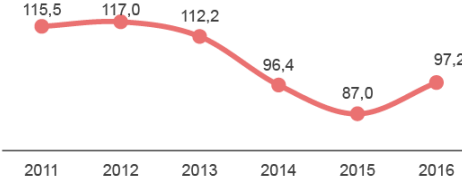


позиція за обсягом прямих інвестицій — 15

## Внутрішня торгівля

Оборот роздрібною торгівлі 28,8 млрд.грн ↓ -2,8%

Індекси обороту роздрібною торгівлі (попередній рік = 100%)



Частка у роздрібному товарообороті підприємств



позиція за обсягом обороту роздрібною торгівлі — 17

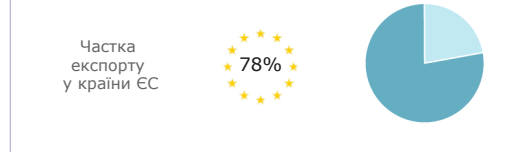
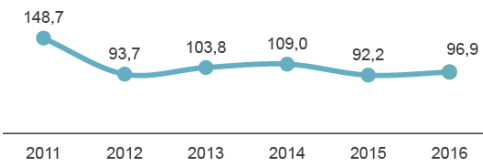
## Зовнішня торгівля

Експорт товарів 611,9 млн.дол.США ↓ -3,1%

Імпорт товарів 1 131,5 млн.дол.США ↑ 81,9%

Коефіцієнт покриття експортом імпорту: 0,54

Індекси експорту товарів (попередній рік = 100%)



позиція за обсягом експорту — 13